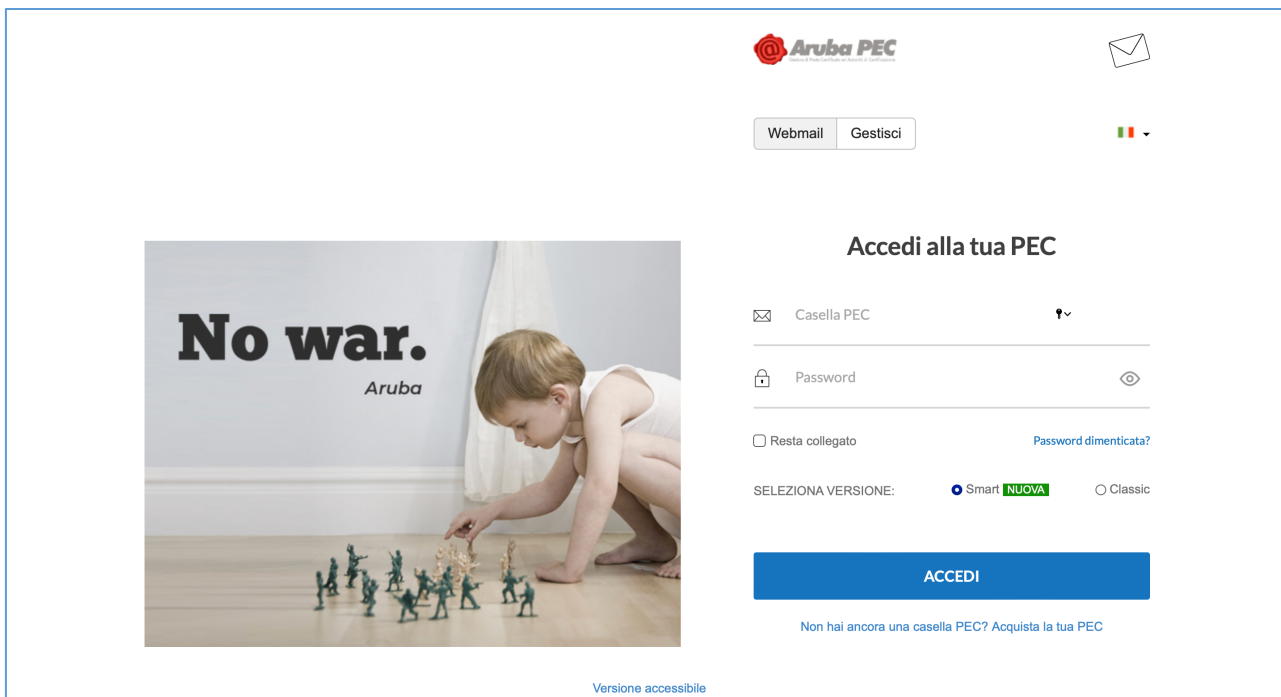


GUIDA GESTIONE PEC CONVENZIONATA

Tutti gli iscritti agli Ordini aderenti alla convenzione per la fornitura delle caselle di posta elettronica certificata nei domini “tsrm.org” e “tsrm-pstrp.org” hanno a disposizione una casella PEC gratuitamente. La procedura di attivazione prevede una prima fase in cui l’Ordine inserisce la richiesta di attivazione della casella PEC attraverso la piattaforma poi la casella viene generata nello stato NON ATTIVO dal provider. Il professionista accedendo all’area Utente – Scheda Anagrafica – Richieste PEC può accettare l’assegnazione della casella e attivare così la PEC stessa.

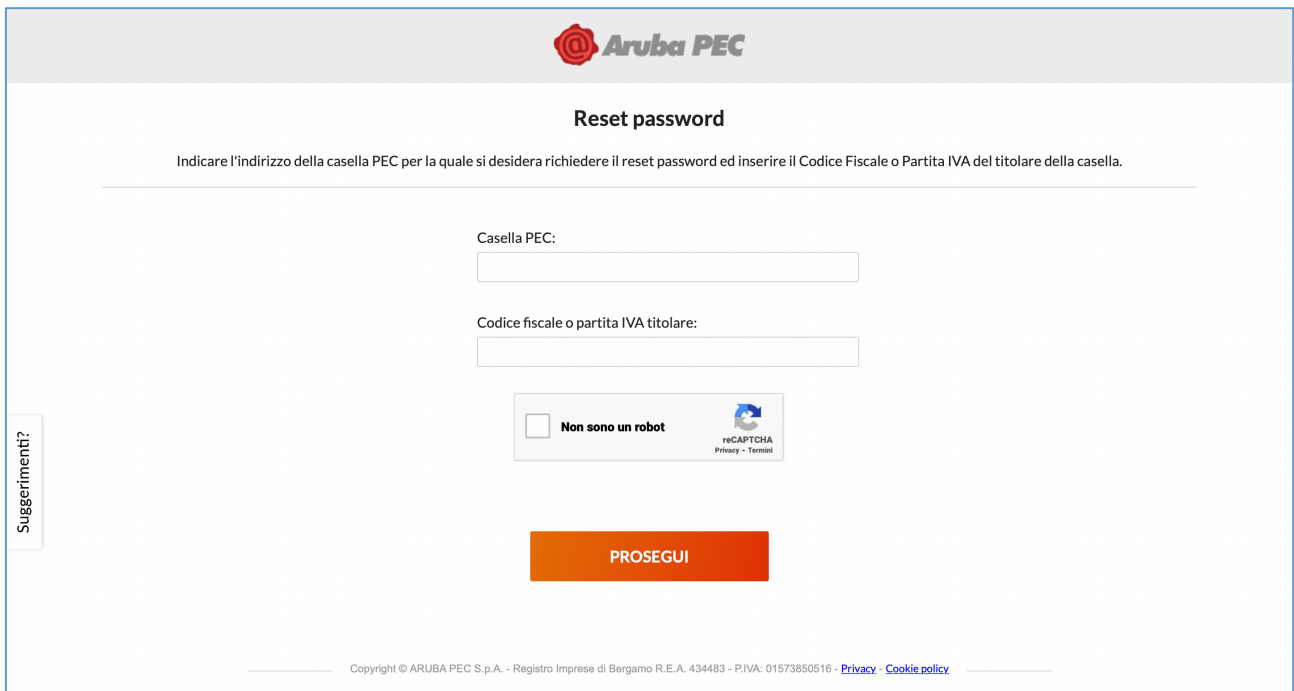
ACCESSO ALLA PEC

Per accedere alla casella PEC collegarsi al sito dedicato di Aruba alla pagina che trovate al seguente link <https://login.aruba.it/auth/realms/pec/protocol/openid-connect/auth> ed effettuare il login indicando come username il nome della casella PEC personale assegnata dall’Ordine.



Versione accessibile

Qualora non si ricordi la password di accesso alla PEC personale seguire la procedura dedicata selezionando la voce “Password dimenticata”: verrà chiesto di indicare il codice fiscale personale e il nome della casella PEC per cui si intende recuperare le credenziali di accesso.




Aruba PEC

Reset password

Indicare l'indirizzo della casella PEC per la quale si desidera richiedere il reset password ed inserire il Codice Fiscale o Partita IVA del titolare della casella.

Casella PEC:

Codice fiscale o partita IVA titolare:

Non sono un robot 
reCAPTCHA
Privacy - Termini

PROSEGUI

Copyright © ARUBA PEC S.p.A. - Registro Imprese di Bergamo R.E.A. 434483 - P.IVA: 01573850516 - [Privacy](#) - [Cookie policy](#)

Verrà visualizzato un messaggio di notifica dell'invio del link a mezzo MAIL per impostare una nuova password. A questo punto accedere alla mail personale comunicata all'Ordine e inserita nel fascicolo personale dell'Albo informatico per procedere ad impostare una nuova password.



Aruba PEC

Reset password

Ti abbiamo inviato una email all'indirizzo fa*****d.com contenente un link per il reset password.
Cliccando sul link potrai scegliere una nuova password da associare alla tua casella PEC.
Il link ha una validita' di 3 ore dopo le quali dovrai richiedere un nuovo link seguendo questa procedura.


TORNA ALLA PAGINA DI LOGIN

[Non riesci più ad accedere a questa mail?](#)

Copyright © ARUBA PEC S.p.A. - Registro Imprese di Bergamo R.E.A. 434483 - P.IVA: 01573850516 - [Privacy](#) - [Cookie policy](#)

MODIFICA INDIRIZZO MAIL RECUPERO PASSWORD PEC

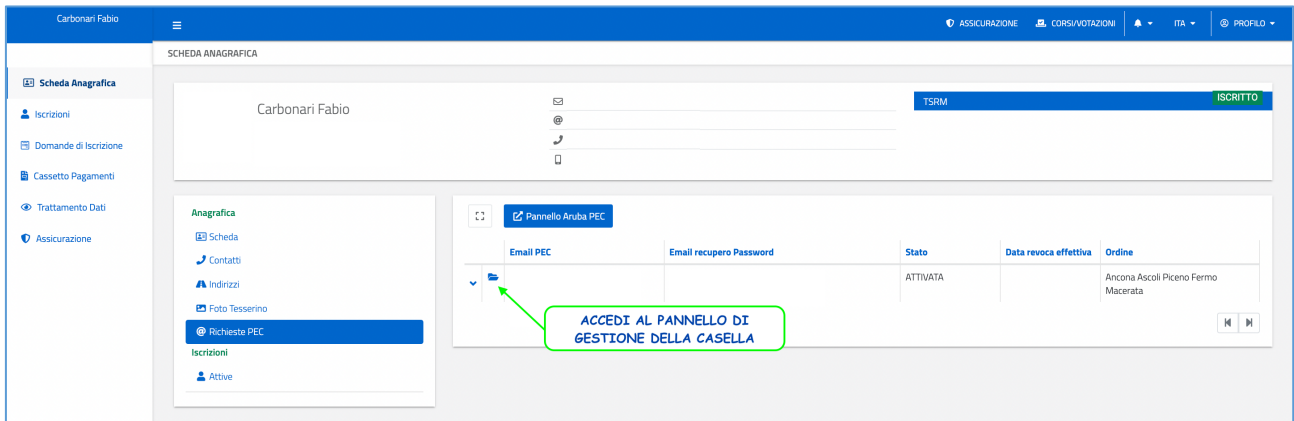
Qualora non si ricordi l'indirizzo mail impostato per il recupero della password della casella PEC oppure nel caso in cui si intenda cambiarlo è sufficiente accedere alla piattaforma e seguire quanto di seguito specificato: effettuare il login nella piattaforma "AlboWeb" collegandosi al sito web <https://amministrazione.albowed.net/login> e selezionare l'area "Utente" sezione "Scheda Anagrafica".



The screenshot shows the login interface for AlboWeb. At the top center is the logo for FNO TSRM e PSTRP. Below it is the 'alboweb' logo. There are two input fields: 'Email' and 'Password'. A blue 'Entra' button is positioned below the password field. Below the button is a link that says 'Hai dimenticato la Password?'. A green 'Registrati' button is located further down. At the bottom, there is a link for 'Informativa sul Trattamento dei dati personali' and a copyright notice: 'Datakey Software Engineering © 2022'.



Accedere quindi al pannello di gestione della casella PEC.



The screenshot shows the user profile page for 'Carbonari Fabio'. The left sidebar contains navigation options like 'Scheda Anagrafica', 'Iscrizioni', and 'Assicurazione'. The main content area is titled 'SCHEDA ANAGRAFICA' and includes a 'Pannello Aruba PEC' section. A callout box with a green border and arrow points to the 'Email PEC' link in the table below.

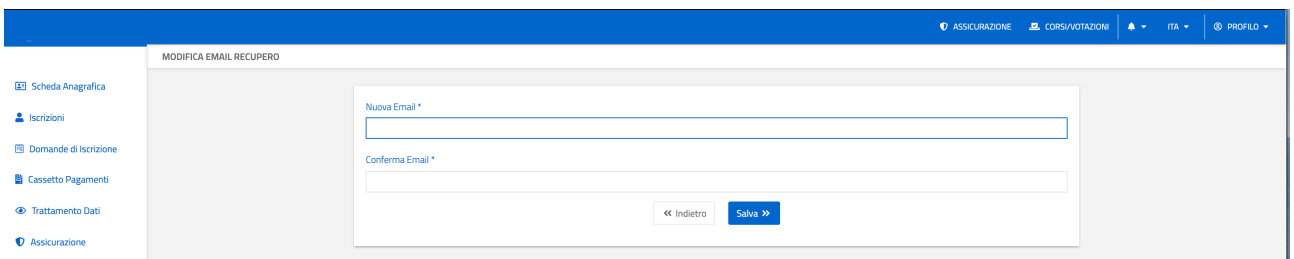
Email PEC	Email recupero Password	Stato	Data revoca effettiva	Ordine
Email PEC		ATTIVATA		Ancona Ascoli Piceno Fermo Macerata

Selezionare l'apposita voce "Modifica Email di Recupero".



The screenshot shows the 'SCHEDA RICHIESTA PEC' page. A callout box with a green border and arrow points to the 'Modifica Email Recupero' button in the left sidebar. The main content area shows the 'Email PEC' details form.

Inserire quindi la mail dove si intende ricevere il link per il recupero della password della casella PEC convenzionata.



The screenshot shows the 'MODIFICA EMAIL RECUPERO' form. It contains two input fields: 'Nuova Email *' and 'Conferma Email *'. Below the fields are two buttons: '« Indietro' and 'Salva »'.